

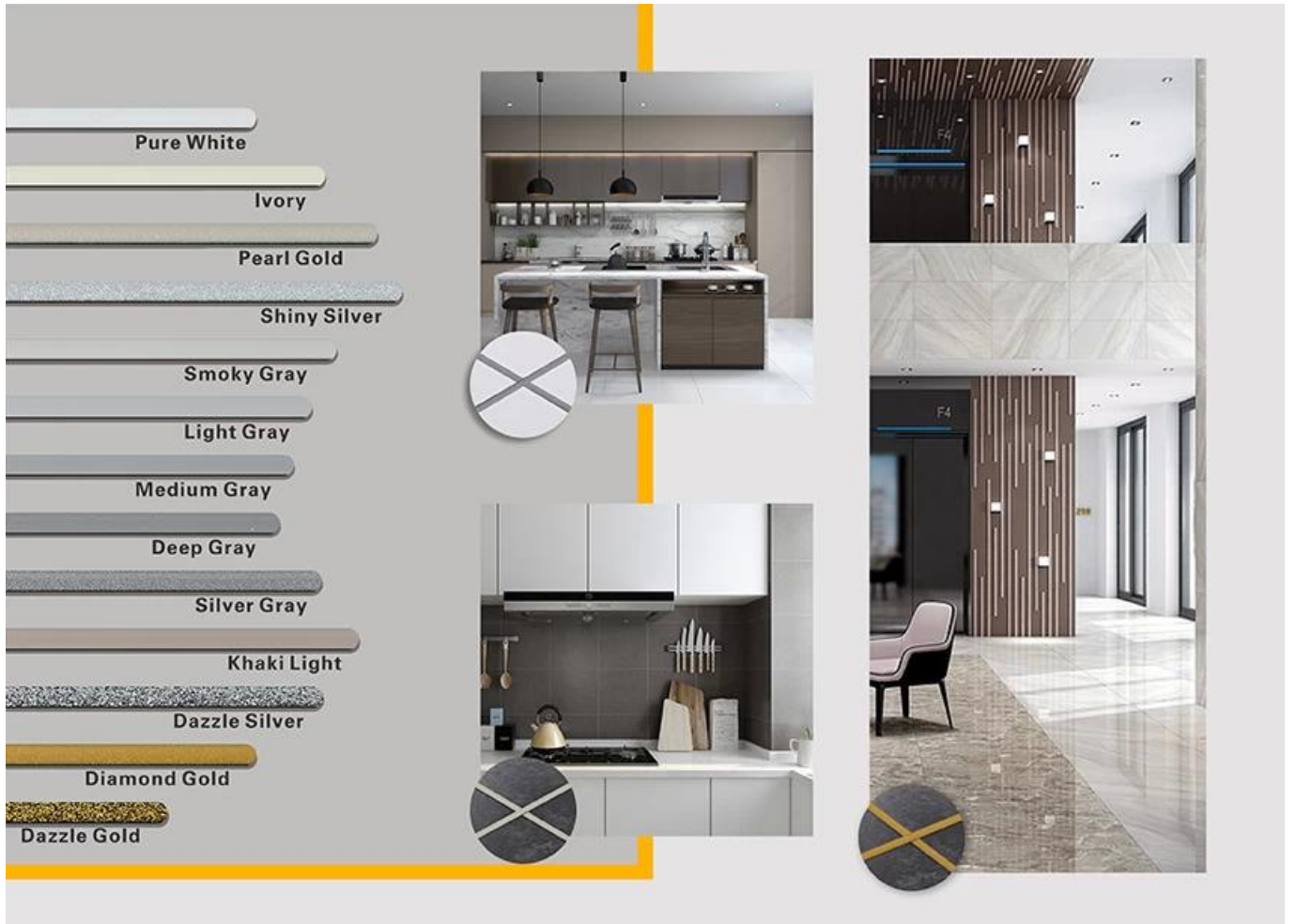
Kelin Polyurea Tile Grout es un nuevo producto de anulación. Debido a la excelente resistencia al desgaste de la poliurea, la resistencia a la corrosión, la resistencia a la corrosión, la resistencia a la altura de la temperatura y otro rendimiento superior, se usa ampliamente en la industria militar, aeroespacial y de buques. Además, se solidifica rápidamente, la construcción y el borde limpio en el mismo día, ahorran tiempo y costos laborales. Más importante aún, se puede construir en la superficie de la subbase húmeda, lo que resuelve enormemente el problema que no puede construir debido al clima y otras razones. Australia Investigación conjunta y productos de desarrollo para mejorar el mejor desempeño, y a través de la Academia China de Ciencias Guía de control de calidad estratégica, para que los productos sean "de calidad estable".

<b>Ingrediente principal</b>	Polyurea, polvo de color de alta gama.
<b>Función</b>	El relleno y embellecimiento de la brecha de azulejos.
<b>Duración</b>	Valores en un lugar fresco y seco a 0-37 por 8 meses
<b>Peso neto</b>	450 ml
<b>Embalaje</b>	30 sets / cartón

Nuestro producto es totalmente de poliurea básico, se puede usar mejor en las articulaciones de azulejos de cerámica, piedra, vidrio, mosaico en la pared o harina en interiores y al aire libre. Tiene sus propias características especiales: prueba de humedad permanente, más ambiental, curando rápido, ahorre mano de obra y nunca descolorida, que es su mayor ventaja. Bienvenido al contacto [Mayorista de agente de coser de Kelin](#) para más detalles.



**Variedades de colores para su elección. También proporcionar colores personalizados.**



**Proporcionar una solución de brecha de la habitación entera**



### Proceso de construcción breve



01 Limpie las baldosas y manteniéndola seca.



02 Polaco con cera de baldosas, excepto la baldosa esmaltada.



03 Abrir y ver, ambos lados pueden extruirse mientras tanto.



04 Atornille la boquilla, colóquela en la pistola de lechada.



05 Corte inclinado la parte superior de la boquilla en 45 °.



Exprime la lechada de 60-80 cm de largo en el Forepart.



Exprima uniformemente el agente de las tejas a lo largo de la brecha.



Presione la lechada con herramientas profesionales de prensa de pegamento.



No toques en 2-4 horas y elimina el exceso de lechada entonces.

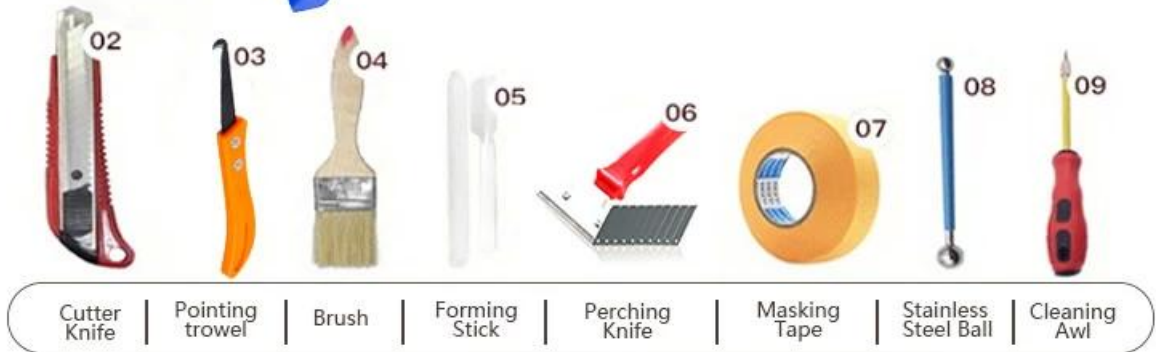


Mantenga las baldosas secas en 24 horas.

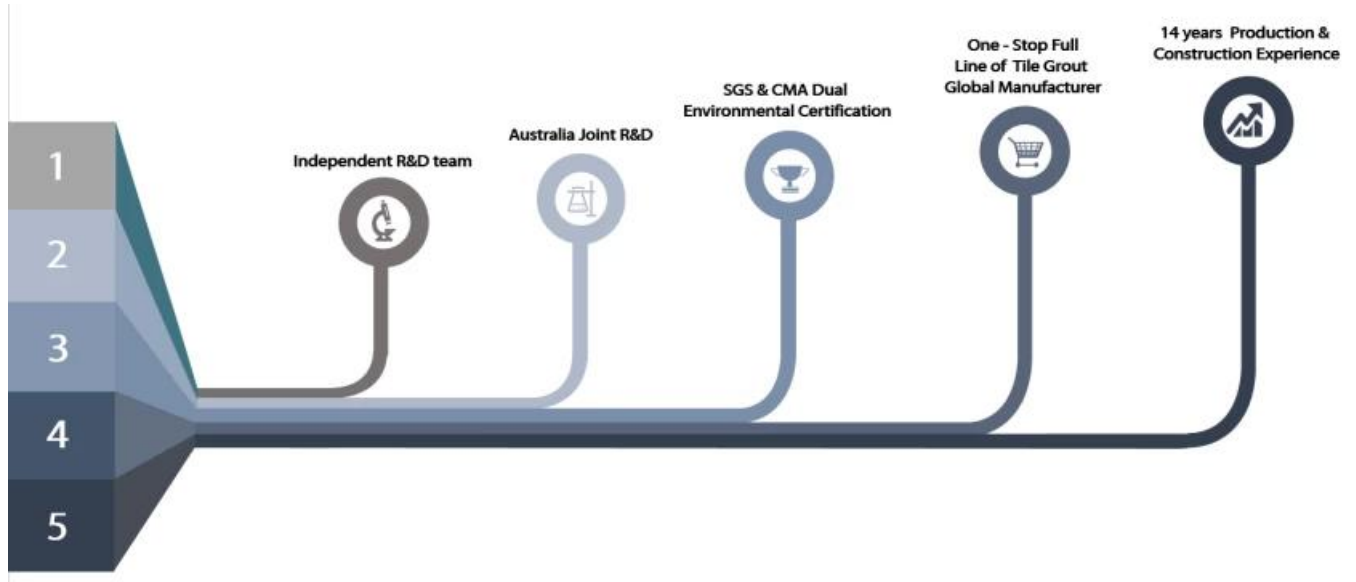
### Herramienta profesional de prensado conjunta



Two Component Caulking Gun



### Ventaja de la empresa



### Visión general de la fábrica



Línea de la máquina de crema



Maquina de pruebas



Línea de producción de lotes



Archivo de enfriamiento



Línea de la máquina de llenado



Máquina recubierta de película



Material material real



Stock

### Certificación

