

Kelin Tile Grout es un nuevo producto para la decoración del hogar, que es totalmente en lugar del agente de costura. Se puede usar mejor en las articulaciones de azulejos de cerámica, piedra, vidrio, mosaico en la pared o en el piso en el baño, la cocina, el dormitorio, etc. Tiene grandes variedades de color, brillo brillante y la superficie es brillante como la porcelana después de curar. Al mismo tiempo, es a prueba de moldes, a prueba de humedad, respetuoso con el medio ambiente, sabor no tóxico y neto, agregando ion negativo de oxígeno para purificar el aire. Más importante aún, sin estar expuesto continuamente a la alta intensidad de la luz solar, el producto no será amarillento, fácil de limpiar y resistente a la suciedad. Australia Investigación conjunta y productos de desarrollo para mejorar el mejor desempeño, y a través de la Academia China de Sciences Guía de control de calidad estratégica, para que los productos sean estables de calidad. La lechada de azulejos es muy fácil de construcción. Productos Kelin, usted "Vale la pena. Por favor, póngase en contacto [Pegamento de construcción de construcción proveedor](#)-Kelin para más información.



Variedades de colores para su elección. También proporcionar colores personalizados.



Proporcionar una solución de brecha de la habitación entera



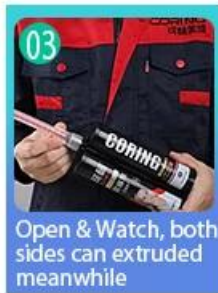
Proceso de construcción breve



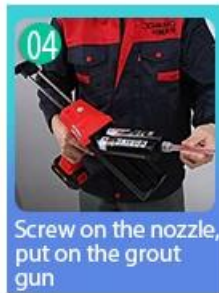
01 Clean the tiles and keep it dry



02 Polish with tile wax except the glazed tile



03 Open & Watch, both sides can extruded meanwhile



04 Screw on the nozzle, put on the grout gun




05 Inclined cut the top of the nozzle in 45°



06 Squeeze out 60-80cm long grout in the forefront




07 Evenly squeeze out the tile agent along the gap



08 Press the grout with professional glue-press tools



09 Don't touch in 4-5 hours and remove excess grout then.



10 Keep the tiles dry in 24 hours

Herramienta profesional de prensado conjunta



Two Component Caulking Gun



Cutter Knife

Pointing trowel

Brush

Forming Stick

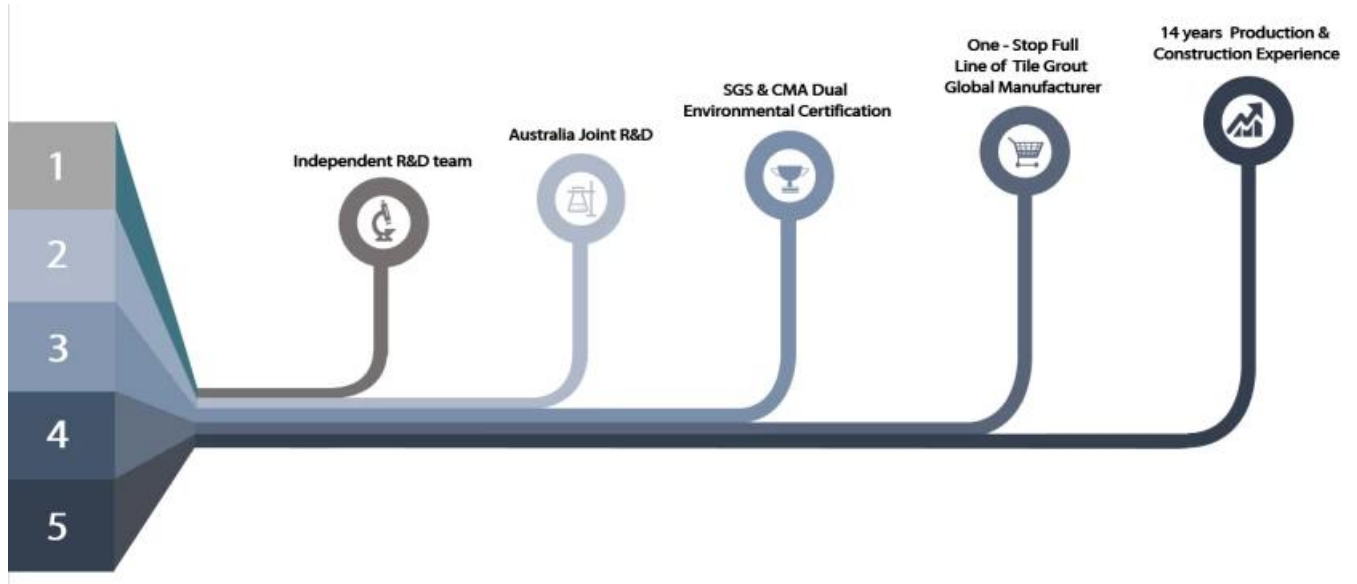
Perching Knife

Masking Tape

Stainless Steel Ball

Cleaning Awl

Ventaja de la empresa



Visión general de la fábrica



Línea de la máquina de crema



Máquina de pruebas



Línea de producción de lotes




Archivo de enfriamiento



Línea de la máquina de llenado



Máquina recubierta de película



Material material real



Existencias

Certificación

