


Kelin Waterborne Tile Grout es un producto nuevo basado en la actualización de dos componentes de lechada de azulejos. Es un tipo de productos de resina epoxi transmitida por el agua, con un mejor desempeño ambiental, estar mucho más allá de la norma internacional. Se hace por [Proveedor de la lechada epoxi](#). Se puede usar mejor en las articulaciones de baldosas cerámicas, piedra, vidrio, mosaico en la pared o harina en el baño, la cocina, el dormitorio, etc. No solo está desempeñando el papel de la unión y el bloqueo, sino que también puede embellecer la baldosa cerámica. Tiene su propia característica: grandes variedades de color, brillo brillante, y su superficie es brillante como la porcelana después del curado. Al mismo tiempo, es a prueba de moldes, a prueba de humedad, respetuoso con el medio ambiente, sabor no tóxico y neto, agregando ion negativo de oxígeno para purificar el aire y deshacerse del formaldehído. Es un producto de preferencia en la decoración familiar. Australia Investigación conjunta y productos de desarrollo para mejorar el mejor desempeño, y a través de la Academia China de Sciences Guía de control de calidad estratégica, para que los productos sean estables de calidad.



Variedades de colores para su choice. También proporcionar colores personalizados.



- Pure White
- Ivory
- Lemon Gold
- Pearl Gold
- Light Gold
- Lime Gold
- Amber Gold
- Nobility Gold
- Luxury Gold
- Shiny Gold
- Dazzle Gold
- Moonlight Silver
- Shiny Silver
- Dazzle Silver
- Light Gray
- Noble Gray
- Silver Gray
- Champaign Gold
- Bronze
- Rose Gold
- Coffee Brown
- Black Pearl

Proporcionar una solución de brecha de la habitación entera



Proceso de construcción breve



Clean the tiles and keep it dry



Polish with tile wax except the glazed tile



Open & Watch, both sides can extruded meanwhile



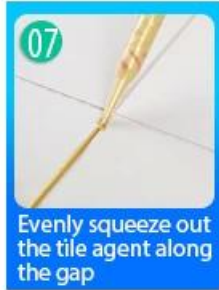
Screw on the nozzle, put on the grout gun




Inclined cut the top of the nozzle in 45°



Squeeze out 60-80cm long grout in the forefront



Evenly squeeze out the tile agent along the gap



Press the grout with professional glue-press tools



Don't touch in 4-5 hours and remove excess grout then.



Keep the tiles dry in 24 hours

Herramienta profesional de prensado conjunta



Two Component Caulking Gun



Cutter Knife



Pointing trowel



Brush



Forming Stick



Perching Knife



Masking Tape



Stainless Steel Ball



Cleaning Awl

Ventaja de la empresa



Visión general de la fábrica



Línea de la máquina de crema



Máquina de pruebas



Línea de producción de lotes



Archivo de enfriamiento



Línea de la máquina de llenado



Máquina recubierta de película



Material material real



Existencias

Certificación

